


## Ciflex R 25

Elastomeer oplegging voor trillingsisolatie

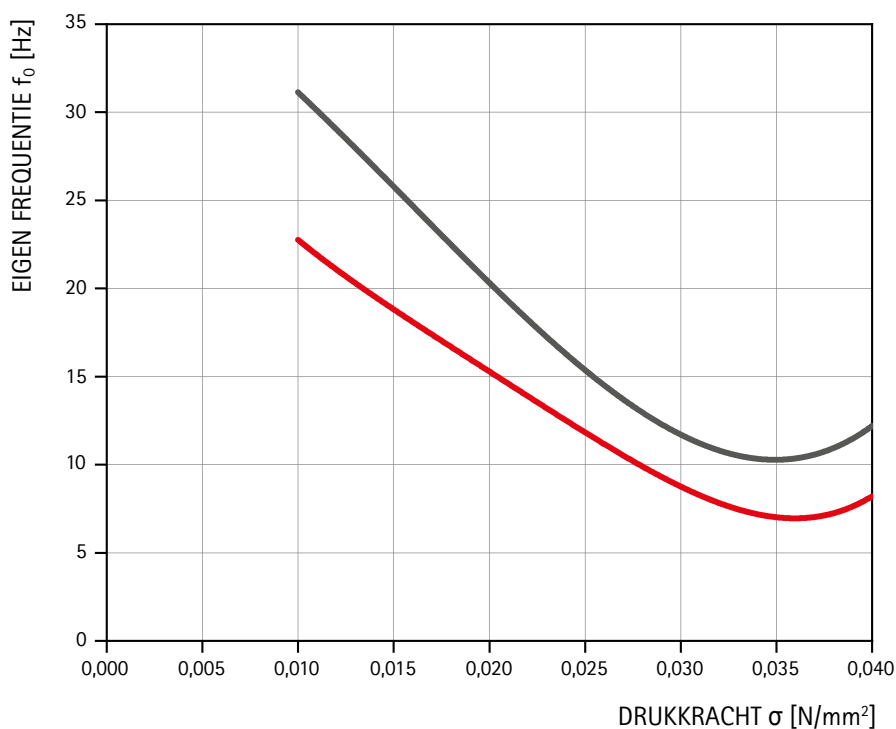
### Productgegevens

AFMETINGEN EN GEWICHTEN	
Lengte	2000 mm
Breedte	1000 mm
Dikte	25 mm 50 mm
Gewicht	4,13 kg/m <sup>2</sup> 8,25 kg/m <sup>2</sup>
Gesneden	Op aanvraag



EIGENSCHAPPEN	
Materialen	Geschuimd polyurethaan materiaal
Continue belasting	≤ 0,028 N/mm <sup>2</sup>
Continue belasting + dynamische belasting	≤ 0,037 N/mm <sup>2</sup>
Belastingspieken (zeldzaam en kortstondig)	≤ 1,0 N/mm <sup>2</sup>
Temperatuurbestendigheid	-30°C + 60°C
Brandgedrag	B2 volgens DIN 4102 (normale brandbaarheid)

### Eigen frequentie



#### DIAGRAM

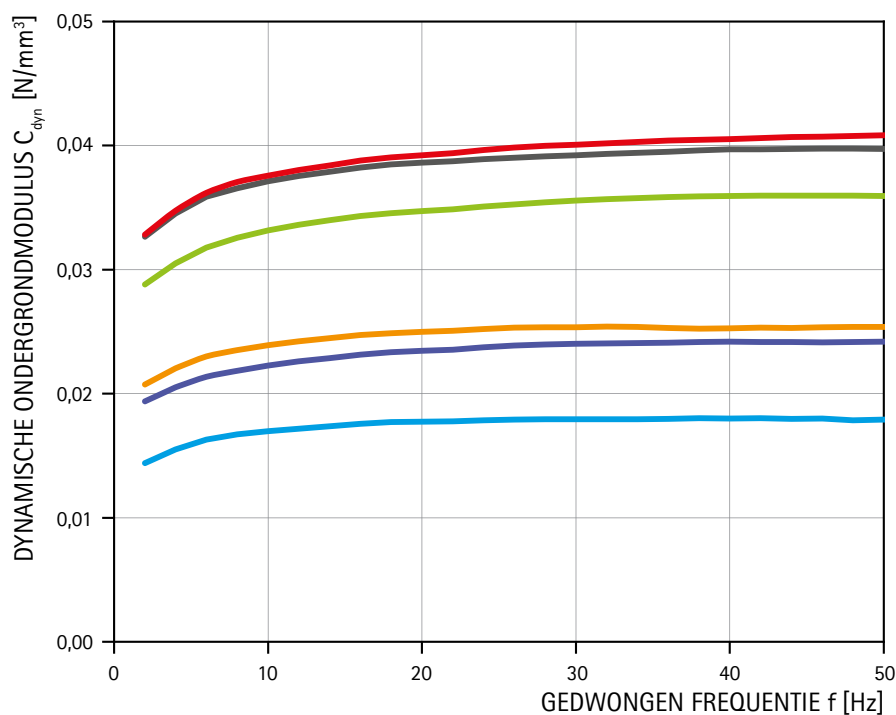
Het diagram hiernaast toont de natuurlijke frequentie van een oscillator met één massa en Ciflex R 25 als veerelement voor een excitatie met een oscillatiesnelheidsamplitude van 1 mm/s.

— t = 25 mm  
— t = 50 mm

## Ciflex R 25


Elastomeer oplegging voor trillingsisolatie

### Ondergrondmodulus als functie van de gedwongen frequentie (25 mm)


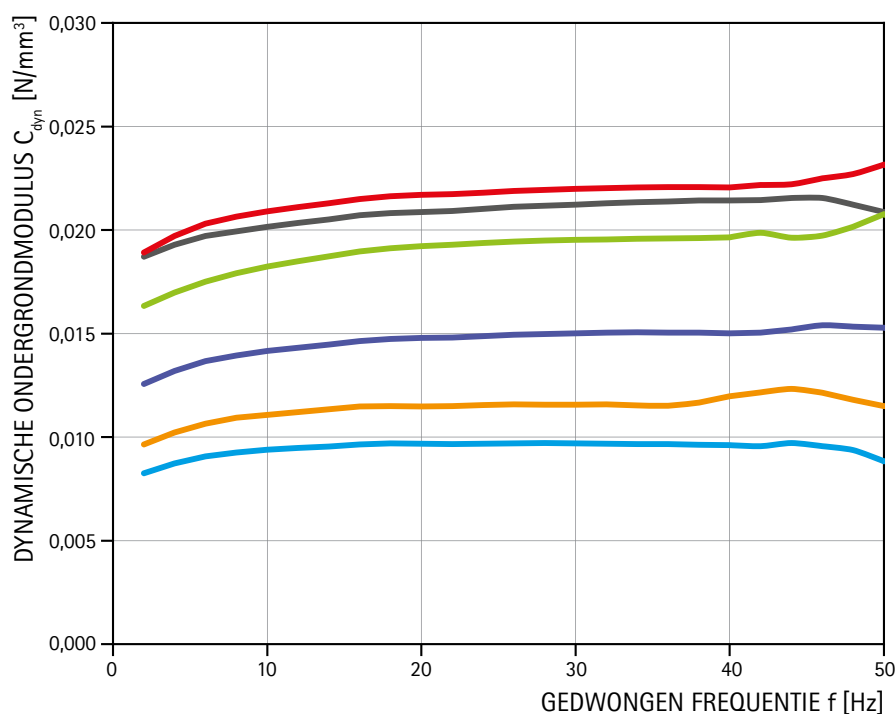


#### DIAGRAMMEN

De diagrammen hiernaast tonen de dynamische ondergrondmoduli voor een excitatie met een trillingsamplitude van 1 mm/s en voor verschillende verticale drukspanningen.



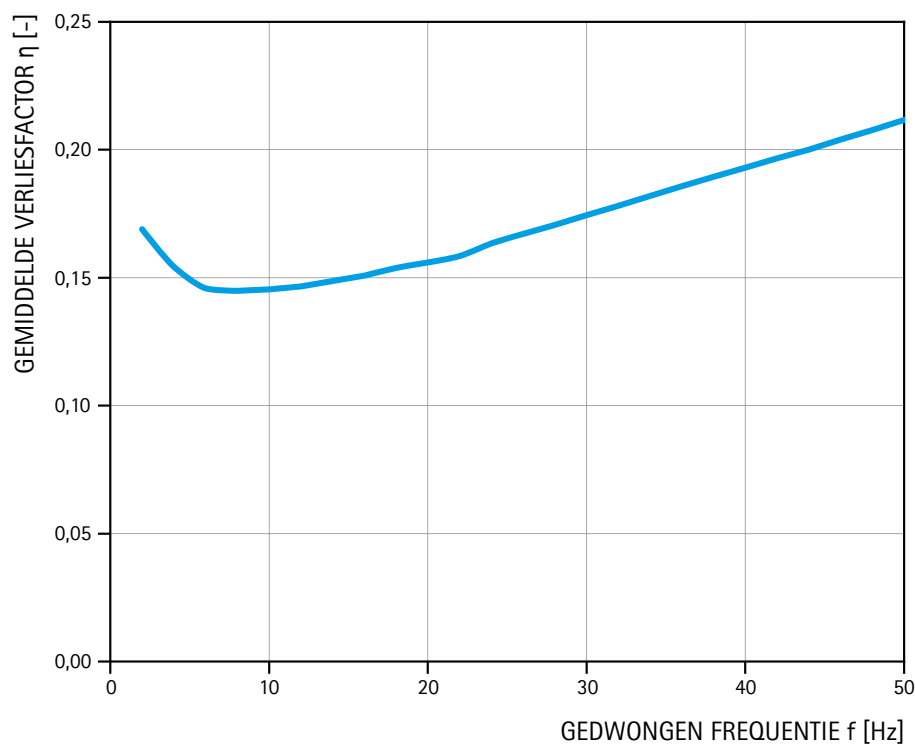
### Ondergrondmodulus als functie van de gedwongen frequentie (50 mm)



## Ciflex R 25

Elastomeer oplegging voor trillingsisolatie

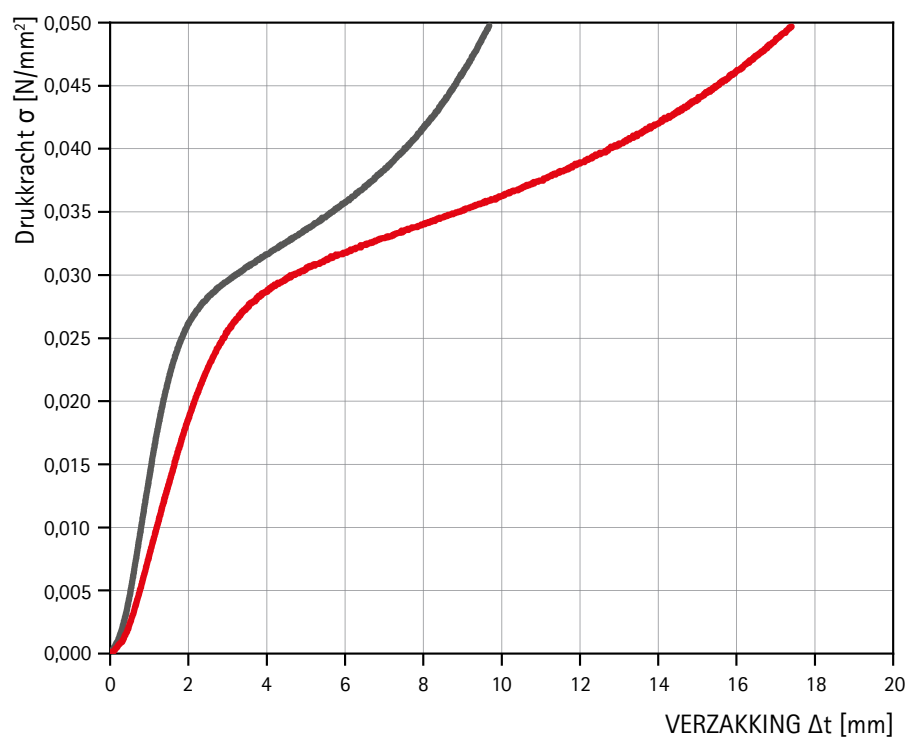
### Verliesfactor



#### DIAGRAM

De verliesfactor geeft het energieverlies per cyclus in een oscillerend systeem weer. De in het diagram aangegeven waarden gelden voor een trilling met een trillingsamplitude van 1 mm/s.

### Compressie



#### DIAGRAM

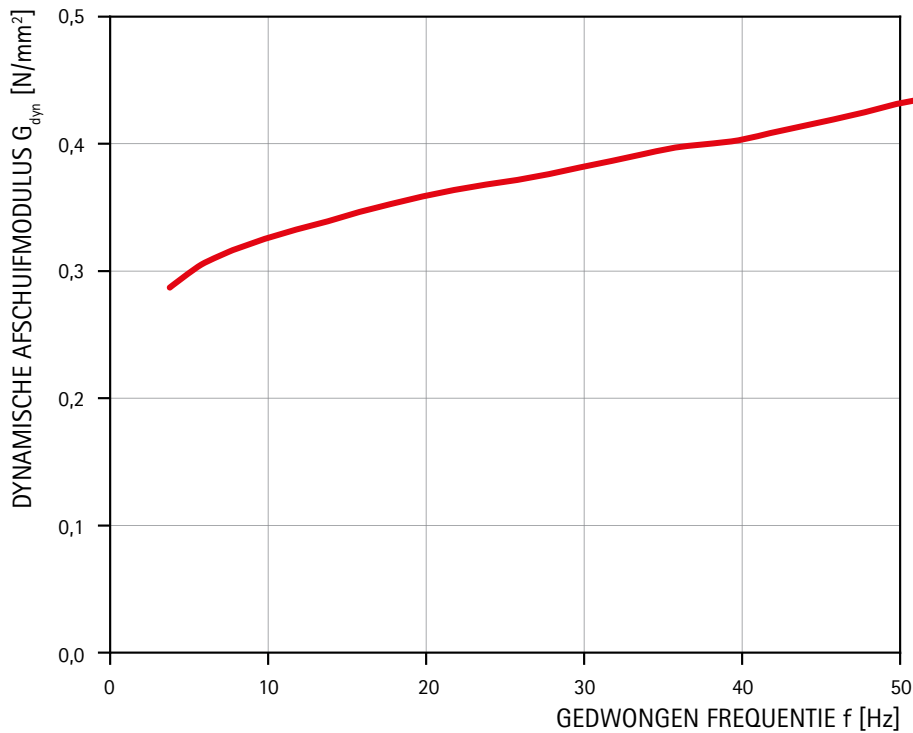
Toepassing van de eenzijdige druk tegen de verticale vervorming.

— t = 25 mm  
— t = 50 mm

## Ciflex R 25

Elastomeer oplegging voor trillingsisolatie

### Afschuifmodulus



#### DIAGRAM

Het diagram hiernaast toont de afschuifmodulus van de 25 mm dikke Ciflex R 25 bij een trillingsamplitude van 1 mm/s als functie van de frequentie. Voor grotere diktes is de afschuifmodulus meestal lager.

De inhoud van deze publicatie is het resultaat van uitgebreid onderzoekwerk en ervaringen met praktische toepassingen. Alle gegevens en aanwijzingen zijn naar eer en geweten verstrekt. Het zijn geen garanties van de eigenschappen en ontslaat de gebruiker niet van de noodzaak tot eigen onderzoek, mede met het oog op eigendomsrechten van derden. Elke aanspraak op schadevergoeding, van welke aard of op grond van welk recht dan ook ten aanzien van de adviezen uit deze publicatie, is volledig uitgesloten. We behouden ons het recht voor van technische wijzigingen in het kader van productontwikkeling.

© Copyright - Calenberg Ingenieure GmbH - 2023